



"ABNEGACIÓN Y DISCIPLINA"

BENEMERITO CUERPO DE BOMBEROS VOLUNTARIOS DE CALI
NIT 890.399.000-2

ESTADOS FINANCIEROS

POR EL PERIODO TERMINADO EN DICIEMBRE 31 DE 2.017

NIIF PARA PYMES



* ABNEGACIÓN Y DISCIPLINA *

FORMATO

CÓDIGO: FM-GE-04

VERSIÓN: 02

Fecha de Emisión: Feb - 2014

Fecha Actualización: Jun - 2016

PÁGINA 1 DE 4

ESTADO DE SITUACION FINANCIERA

BENEMERITO CUERPO DE BOMBEROS VOLUNTARIOS DE CALI
NIT 890.399.000-2
ESTADO DE SITUACION FINANCIERA AL

	*31 diciembre 2017		*31 diciembre 2016		DIC-/17-DIC-/16	
	VALOR	%	VALOR	%	VALOR	%
ACTIVO						
ACTIVO CORRIENTE						
EFFECTIVO RESTRINGIDO (Nota No 4)						
Efectivo restringido	1.127.039.671	1,99%	1.218.517.200	2,28%	-91.477.529	-7,51%
EFFECTIVO Y EQUIVALENTE AL EFFECTIVO (Nota No 5)						
Caja	83.900.355	0,15%	82.237.917	0,15%	1.662.438	2,02%
Bancos	249.018.675	0,44%	100.039.503	0,19%	148.979.172	148,92%
Cuentas de Ahorro	4.370.308.375	7,70%	4.008.923.452	7,51%	361.384.924	9,01%
Fondos	953.849.626	1,68%	714.629.608	1,34%	239.220.019	33,47%
Total Disponible	5.657.077.031	9,97%	4.905.830.479	9,18%	751.246.553	15,31%
CUENTAS POR COBRAR COMERCIALES Y OTRAS CUENTAS (Nota No6)						
Clientes	1.194.177.587	2,10%	775.002.394	1,45%	419.175.193	54,09%
Cuentas por Cobrar a trabajadores	35.527.964	0,06%	28.927.680	0,05%	6.600.284	22,82%
Deudores Varios	179.717.556	0,32%	100.453.405	0,19%	79.264.151	78,91%
Deudas de Difícil Cobro	2.654.401	0,00%	10.443.000	0,02%	-7.788.599	-74,58%
Deterioro de Cartera	-40.709.972	-0,07%	-18.005.884	-0,03%	-22.704.088	126,09%
Total Deudores	1.371.367.536	2,42%	896.820.595	1,68%	474.546.941	52,91%
INVENTARIOS (Nota No. 7)						
Anticipo compra de Inventarios	1.934.600	0,00%	149.535.150	0,26%	-147.600.550	-98,71%
Materia prima	6.173.192	0,01%	8.350.377	0,01%	-2.177.184	-26,07%
Producto Terminado	1.474.840	0,00%	728.859	0,00%	745.981	102,35%
Mercancia no fabricada por empresa	394.898.047	0,70%	384.843.705	0,68%	10.054.342	2,61%
Materiales Repuestos y Accesorios	50.509.412	0,09%	49.543.594	0,09%	965.818	1,95%
Envases y Empaques	9.209.112	0,02%	12.469.610	0,02%	-3.260.498	-26,15%
Inventarios en Tránsito	66.683.586	0,12%	0	0,00%	66.683.586	0,00%
Deterioro Inventarios	-2.697.391	0,00%	-40.000.000	-0,07%	37.302.609	-93,26%
Total Inventarios	528.185.397	0,94%	565.471.294	1,06%	-37.285.896	-6,59%
TOTAL ACTIVO CORRIENTE	8.683.669.635	15,30%	7.586.639.567	14,20%	1.097.030.068	14,46%

ROBERTO DUQUE MORA
Comandante
C.C. No. 35.654.967
Ver certificación adjunta

MARCO AURELIO SAAVEDRA COLLAZOS
Contador Público
Tarjeta Profesional No. 10687-T
Ver certificación adjunta

PEDRO FRANCISCO CASSETTA VALLEJO
Revisor Fiscal
Tarjeta Profesional No. 76912-T
Designado por CPAAI CABRERA INTERNATIONAL SA
Ver opinion adjunta



* ABNEGACIÓN Y DISCIPLINA *

FORMATO

CÓDIGO: FM-GE-04

VERSIÓN: 02

Fecha de Emisión: Feb - 2014

Fecha Actualización: Jun - 2016

PÁGINA 2 DE 4

ESTADO DE SITUACION FINANCIERA

BENEMERITO CUERPO DE BOMBEROS VOLUNTARIOS DE CALI
NIT 890.399.000-2
ESTADO DE SITUACION FINANCIERA AL

	*31 diciembre 2017		*31 diciembre 2016		DIC-/17-DIC-/16	
	VALOR	%	VALOR	%	VALOR	%
ACTIVO NO CORRIENTE						
PROPIEDAD PLANTA Y EQUIPO (Nota No.9)						
No Depreciables						
Anticipo compra de Activos fijos	627.633.886	1,11%	667.916.056	1,25%	-40.282.170	-6,03%
Terrenos	11.761.686.318	20,72%	11.761.686.318	22,02%	0	0,00%
Construcciones en curso	6.087.890.280	10,72%	2.850.886.801	5,34%	3.237.003.479	113,54%
Depreciables						
Construcciones y Edificaciones	15.780.867.401	27,80%	15.446.854.649	28,92%	334.012.752	2,16%
Maquinaria y Equipo	19.408.841.937	34,19%	19.263.324.375	36,07%	145.517.562	0,76%
Equipo de Oficina	1.407.732.625	2,48%	1.293.088.100	2,42%	114.644.525	8,87%
Equipo de Comunicación y Computo	1.150.000.322	2,03%	1.118.428.428	2,09%	31.571.894	2,82%
Flota y Equipo de Transporte	2.080.829.178	3,67%	2.080.829.178	3,90%	0	0,00%
Subtotal Propiedad Planta y Equipo	58.305.481.947	102,71%	54.483.013.905	102,01%	3.822.468.042	7,02%
Depreciación Acumulada	-9.307.908.029	-16,40%	-7.778.032.518	-14,56%	-1.529.875.511	19,67%
Deterioro Propiedad Planta y Equipo	-1.066.863.498	-1,88%	-1.066.863.498	-2,00%	0	0,00%
Total Propiedad Planta y Equipo	47.930.710.420	84,44%	45.638.117.888	85,45%	2.292.592.531	5,02%
GASTOS PAGADOS POR ANTICIPADO (Nota No 8)						
Gastos pagados por anticipado	64.767.354	0,11%	88.223.895	0,17%	-23.456.541	-26,59%
INTANGIBLES (Nota No 8)						
Programas de computador	86.401.015	0,15%	98.879.681	0,19%	-12.478.666	-12,62%
TOTAL ACTIVO NO CORRIENTE	48.081.878.789	84,70%	45.825.221.464	85,80%	2.256.657.324	4,92%
TOTAL ACTIVOS	56.765.548.424	100,00%	53.411.861.032	100,00%	3.353.687.392	6,28%

Las notas que se adjuntan son parte integral de los estados financieros.
Cifras tomadas de los libros y previamente confirmadas. Art. 37 Ley 222/95.

ROBERTO DUEQUE MORA
Comandante
C.C. No. 10.854.087
Ver certificación adjunta

MARCO AURELIO SAAVEDRA COLLAZOS
Contador Público
Tarjeta Profesional No. 10687-T
Ver certificación adjunta

PEDRO FRANCISCO CASSETTA VALLEJO
Revisor Fiscal
Tarjeta Profesional No. 76912-T
Designado por CPAAI CABRERA INTERNATIONAL SA
Ver opinion adjunta



FORMATO

CÓDIGO: FM-GE-04

VERSIÓN: 02

Fecha de Emisión: Feb - 2014

Fecha Actualización: Jun - 2016

PÁGINA 3 DE 4

ESTADO DE SITUACION FINANCIERA

BENEMERITO CUERPO DE BOMBEROS VOLUNTARIOS DE CALI
NIT 890.399.000-2
ESTADO DE SITUACION FINANCIERA AL

	*31 diciembre 2017		*31 diciembre 2016		DIC-/17-DIC-/16	
	VALOR	%	VALOR	%	VALOR	%
PASIVO						
PASIVO CORRIENTE						
PASIVOS FINANCIEROS (Nota No.10)						
Bancos Nacionales	623.323.127	7,03%	414.069.520	6,03%	209.253.607	50,54%
Total Obligaciones Financieras	623.323.127	7,03%	414.069.520	6,03%	209.253.607	50,54%
CUENTAS POR PAGAR COMERCIALES Y OTRAS (Nota No.11)						
Proveedores	222.518.635	2,51%	217.729.057	3,17%	4.789.578	2,20%
Costos y Gastos por Pagar	2.125.472.880	23,99%	1.099.028.047	16,01%	1.026.444.833	93,40%
Retenciones y aportes de Nómina	56.407.738	0,64%	23.582.207	0,34%	32.825.531	139,20%
Acreedores Varios	375.794.700	4,24%	321.428.294	4,68%	54.366.406	16,91%
Total Cuentas por Pagar	2.780.193.953	31,38%	1.661.767.606	24,20%	1.118.426.347	67,30%
PASIVO POR IMPUESTOS GRAVAMENES Y TASAS (Nota No.12)						
Impuesto a las ventas por pagar	206.697.643	2,33%	164.046.000	2,39%	42.651.643	26,00%
Retención en la Fuente	30.444.087	0,34%	28.130.219	0,41%	2.313.868	8,23%
Impuesto a las Ventas Retenido	6.817.773	0,08%	8.998.656	0,13%	-2.180.883	-24,24%
Impuesto de Industria y Comercio retenido	2.992.364	0,03%	3.578.161	0,05%	-585.797	-16,37%
Total pasivo por impuestos, gravámenes y tasas	246.951.867	2,79%	204.753.036	2,98%	42.198.831	20,61%
BENEFICIOS LABORALES (Nota No 13)						
Obligaciones Laborales por pagar	15.123.935	0,17%	5.917.454	0,09%	9.206.481	155,58%
Cesantías Consolidadas	848.293.909	9,57%	590.009.725	8,59%	258.284.184	43,78%
Intereses Sobre Cesantías	99.653.257	1,12%	67.277.043	0,98%	32.376.214	48,12%
Vacaciones Consolidadas	279.432.658	3,15%	212.733.681	3,10%	66.698.977	31,35%
Prestaciones Extralegales	368.988.638	4,16%	282.745.988	4,12%	86.242.650	30,50%
Anticipo Prestaciones	-55.659.181	-0,63%	-44.348.484	-0,65%	-11.310.697	25,50%
Calculo actuarial Pension	117.204.924	1,32%	129.628.975	1,89%	-12.424.051	-9,58%
Aportes salud y parafiscales	170.380.915	1,92%	140.389.939	2,04%	29.990.976	21,36%
Total Beneficios Laborales	1.843.419.055	20,80%	1.384.354.321	20,16%	459.064.734	33,16%
PASIVOS ESTIMADOS Y PROVISIONES (Nota No.14)						
Provisiones Costos y Gastos	255.768.463	2,89%	0	0,00%	255.768.463	0,00%
TOTAL PASIVO CORRIENTE	5.749.656.465	65%	3.664.944.483	53%	2.084.711.982	171,61%
PASIVO NO CORRIENTE						
PASIVOS ESTIMADOS Y PROVISIONES (Nota No.14)						
Para Demandas Civiles	2.971.000.000	33,53%	3.061.000.000	44,58%	-90.000.000	-64,25%
Para Demandas Laborales	140.069.292	1,58%	140.069.292	2,04%	0	0,00%
Total Pasivos Estimados y Provisiones	3.111.069.292	35%	3.201.069.292	47%	-90.000.000	-2,81%
TOTAL PASIVO NO CORRIENTE	3.111.069.292	35%	3.201.069.292	47%	-90.000.000	-2,81%
TOTAL PASIVO	8.860.725.757	100%	6.866.013.775	100%	1.994.711.982	169%

Las notas que se adjuntan son parte integral de los estados financieros.
 Cifras tomadas de los libros y previamente confirmadas. Art. 37 Ley 222/95.

ROBERTO DUQUE MORR
 Comandante
 C.C. No. 18.654.067
 Ver certificación adjunta

MARCO AURELIO SAAVEDRA COLLAZOS
 Contador Público
 Tarjeta Profesional No. 10687-T
 Ver certificación adjunta

PEDRO FRANCISCO CASSETTA VALLEJO
 Revisor Fiscal
 Tarjeta Profesional No. 76912-T
 Designado por CPAAI CABRERA INTERNATIONAL SA
 Ver opinion adjunta



FORMATO

CÓDIGO: FM-GE-04

VERSIÓN: 02

Fecha de Emisión: Feb - 2014

Fecha Actualización: Jun - 2016


PÁGINA 4 DE 4


ESTADO DE SITUACION FINANCIERA

BENEMERITO CUERPO DE BOMBEROS VOLUNTARIOS DE CALI
NIT 890.399.000-2
ESTADO DE SITUACION FINANCIERA AL

	<u>*31 diciembre 2017</u>		<u>*31 diciembre 2016</u>		VARIACION	
	<u>VALOR</u>	<u>%</u>	<u>VALOR</u>	<u>%</u>	<u>VALOR</u>	<u>%</u>
ACTIVO NETO (Nota No. 15)						
CAPITAL SOCIAL						
Fondo Social	31.902.462.352	66,60%	24.965.118.111	53,64%	6.937.344.241	27,79%
RESULTADOS DEL EJERCICIO						
Excedente (Faltante) Del ejercicio	1.582.737.590	3,30%	6.937.344.241	14,90%	-5.354.606.651	-77,19%
DONACIONES						
En Bienes Muebles (Nota 15)	533.301.929	1,11%	533.301.929	1,15%	0	0,00%
RESULTADOS EJERCICIOS ANTERIORES						
SUPERAVIT POR IMPLEMENTACION NIIF	13.886.320.796	28,99%	14.110.082.976	30,31%	-223.762.180	-1,59%
TOTAL ACTIVO NETO	<u>47.904.822.667</u>	<u>100,00%</u>	<u>46.545.847.257</u>	<u>100,00%</u>	<u>1.358.975.410</u>	<u>2,92%</u>
TOTAL PASIVO MAS ACTIVO NETO	<u>56.765.548.424</u>		<u>53.411.861.032</u>		<u>3.353.687.392</u>	6,28%

Las notas que se adjuntan son parte integral de los estados financieros.
Cifras tomadas de los libros y previamente confirmadas. Art. 37 Ley 222/95.


ROBERTO DUQUE MORA
Comandante
C.C. No. 16.654.087
Ver certificación adjunta


MARCO AURELIO SAAVEDRA COLLAZOS
Contador Público
Tarjeta Profesional No.10687-T
Ver certificación adjunta


PEDRO FRANCISCO CASSETTA VALLEJO
Revisor Fiscal
Tarjeta Profesional No. 76912-T
Designado por CPAAI CABRERA INTERNATIONAL SA
Ver opinion adjunta



FORMATO

CÓDIGO: FM-GE-13

VERSIÓN: 02

Fecha de Emisión: Febrero 2014

Fecha Actualización: Junio 2016


PÁGINA 1 DE 3


ESTADO DE RESULTADOS


BENEMERITO CUERPO DE BOMBEROS VOLUNTARIOS DE CALI
NIT 890.399.000-2
ESTADO DE RESULTADOS POR LOS PERIODOS TERMINADOS EN:

INGRESOS	<u>*31 diciembre 2017</u>		<u>*31 diciembre 2016</u>		<u>DIC-/17-DIC-/16</u>	
	<u>VALOR</u>	<u>%</u>	<u>VALOR</u>	<u>%</u>	<u>VALOR</u>	<u>%</u>
Operacionales (Nota No 16)						
Comercio al por mayor y menor	23.218.917.216	82,59%	24.001.800.879	80,80%	-782.883.663	-3,26%
Industrias Manufactureras	1.095.746.601	3,90%	1.231.283.163	4,14%	-135.536.562	-11,01%
Enseñanza	1.205.945.639	4,29%	1.418.538.037	4,78%	-212.592.398	-14,99%
Servicios Sociales y de salud	18.230.000	0,06%	9.660.000	0,03%	8.570.000	88,72%
Devoluciones rebajas y descuentos	-904.708.195	-3,22%	-176.343.032	-0,59%	-728.365.163	413,04%
Servicios Tecnicos	3.479.496.892	12,38%	3.220.805.975	10,84%	258.690.917	8,03%
Total ingresos operacionales	28.113.628.153	100,00%	29.705.745.022	100,00%	-1.592.116.869	-5,36%
No operacionales (Nota No 17)						
Financieros	216.471.726	0,77%	244.595.142	0,82%	-28.123.416	-11,50%
Arrendamientos	0	0,00%	67.242	0,00%	-67.242	-100,00%
Recuperaciones	9.361.666	0,03%	34.604.239	0,12%	-25.242.573	-72,95%
Diversos (Nota No. 18)	426.028.909	1,52%	583.446.640	1,96%	-157.417.731	-26,98%
Total ingresos no operacionales	651.862.302	2,32%	862.713.263	2,90%	-210.850.961	-211,43%
TOTAL INGRESOS	28.765.490.455		30.568.458.285		-1.802.967.830	-5,90%

Las notas que se adjuntan son parte integral de los estados financieros.
Cifras tomadas de los libros y previamente confirmadas. Art. 37 Ley 222/95.


ROBERTO DUQUE MORA
Comandante
C.C. No. 16.654.087
Ver certificación adjunta


MARCO AURELIO SAAVEDRA COLLAZOS
Contador Público
Tarjeta Profesional No. 10687-T
Ver certificación adjunta


PEDRO FRANCISCO CASSETTA VALLEJO
Revisor Fiscal
Tarjeta Profesional No. 76912-T
Designado por CPAI CABRERA INTERNATIONAL SA
Ver opinión adjunta



"ABNEGACIÓN Y DISCIPLINA"

FORMATO

CÓDIGO: FM-GE-13

ESTADO DE RESULTADOS

VERSIÓN: 02


Fecha de Emisión: Febrero 2014


Fecha Actualización: Junio 2016


PÁGINA 2 DE 3

BENEMERITO CUERPO DE BOMBEROS VOLUNTARIOS DE CALI
NIT 890.399.000-2
ESTADO DE RESULTADOS POR LOS PERIODOS TERMINADOS EN:

GASTOS	*31 diciembre 2017		*31 diciembre 2016		VARIACION DIC-/17-DIC-/16	
	VALOR	%	VALOR	%	VALOR	%
Operacionales de administracion (Nota No.19)						
De personal	15.278.705.615	54,35%	12.931.885.127	43,53%	2.346.820.488	18,15%
Honorarios	261.121.084	0,93%	226.839.903	0,76%	34.281.181	15,11%
Impuestos	406.250.292	1,45%	346.961.021	1,17%	59.289.271	17,09%
Arrendamientos	28.181.746	0,10%	18.783.625	0,06%	9.398.121	50,03%
Contribuciones y afiliaciones	21.110.328	0,08%	18.715.831	0,06%	2.394.497	12,79%
Seguros	123.880.722	0,44%	103.701.815	0,35%	20.178.907	19,46%
Servicios	481.179.730	1,71%	479.795.240	1,62%	1.384.490	0,29%
Gastos legales	25.288.432	0,09%	29.539.884	0,10%	-4.251.452	-14,39%
Mantenimiento y reparaciones	1.328.634.697	4,73%	1.276.842.312	4,30%	51.792.385	4,06%
Adecuaciones e instalaciones	203.913.033	0,73%	197.257.946	0,66%	6.655.087	3,37%
Gastos de viaje	272.062.389	0,97%	518.952.405	1,75%	-246.890.016	-47,57%
Depreciaciones	1.407.412.449	5,01%	1.264.176.464	4,26%	143.235.985	11,33%
Amortizaciones	288.632.120	1,03%	105.640.775	0,36%	182.991.345	173,22%
Diversos (Nota No 20)	2.465.381.464	8,77%	2.372.347.551	7,99%	93.033.913	3,92%
Total gastos operacionales de administ	22.591.754.102	80,36%	19.891.439.901	66,96%	2.700.314.201	13,58%
Operacionales de venta (Nota No.21)						
De personal	363.268.769	1,29%	374.827.711	1,26%	-11.558.942	-3,08%
Honorarios	10.160.000	0,04%	23.688.000	0,08%	-13.528.000	-57,11%
Impuestos	304.200	0,00%	1.930.611	0,01%	-1.626.411	-84,24%
Arrendamientos	656.361	0,00%	0	0,00%	656.361	0,00%
Seguros	6.906.819	0,02%	4.007.836	0,01%	2.898.983	72,33%
Servicios	110.387.423	0,39%	98.492.342	0,33%	11.895.081	12,08%
Gastos legales	509.167	0,00%	964.090	0,00%	-454.923	-47,19%
Mantenimiento y reparaciones	63.985.289	0,23%	28.904.841	0,10%	35.080.448	121,37%
Adecuaciones e instalaciones	7.015.632	0,02%	1.678.579	0,01%	5.337.053	317,95%
Gastos de viaje	147.867.936	0,53%	185.632.967	0,62%	-37.765.031	-20,34%
Depreciaciones	74.200.912	0,26%	56.410.972	0,19%	17.789.940	31,54%
Amortizaciones	4.503.736	0,02%	4.402.932	0,01%	100.804	2,29%
Diversos (Nota No 22)	391.273.837	1,39%	364.365.048	1,23%	26.908.789	7,39%
Deterioro cuentas por Cobrar	33.637.136	0,12%	7.856.228	0,03%	25.780.908	328,16%
Total gastos operacionales de venta	1.214.677.217	4,32%	1.153.162.158	3,88%	61.515.059	5,33%
TOTAL GASTOS OPERACIONALES	23.806.431.319		21.044.602.058		2.761.829.261	13,12%


ROBERTO DUQUE MORA
Comandante
C.C. No. 16.654.087
Ver certificacion adjunta


MARCO AURELIO SAAVEDRA COLLAZOS
Contador Público
Tarjeta Profesional No. 10687-T
Ver certificacion adjunta


PEDRO FRANCISCO CASSETTA VALLEJO
Revisor Fiscal
Tarjeta Profesional No. 76912-T
Designado por CPAAI CABRERA INTERNATIONAL SA
Ver opinion adjunta



* ABNEGACIÓN Y DISCIPLINA *

FORMATO

CÓDIGO: FM-GE-13

VERSIÓN: 02

Fecha de Emisión: Febrero 2014

Fecha Actualización: Junio 2016


PÁGINA 3 DE 3


ESTADO DE RESULTADOS

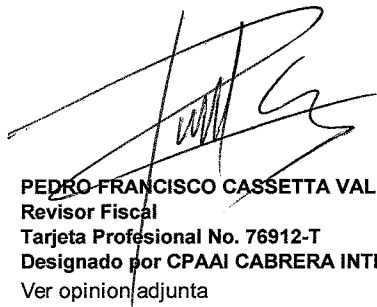
BENEMERITO CUERPO DE BOMBEROS VOLUNTARIOS DE CALI
NIT 890.399.000-2
ESTADO DE RESULTADOS POR LOS PERIODOS TERMINADOS EN:

	*31 diciembre 2017		*31 diciembre 2016		VARIACION DIC-17-DIC-16	
	VALOR	%	VALOR	%	VALOR	%
No operacionales						
Financieros	205.848.484	0,73%	233.165.685	0,78%	-27.317.201	-11,72%
Perdida venta y retiro de bienes	19.513.914	0,07%	137.263.120	0,46%	-117.749.206	-85,78%
Extraordinarios	1.460.515.279	5,20%	1.063.305.930	3,58%	397.209.349	37,36%
Diversos	18.983.350	0,07%	7.035.504	0,02%	11.947.846	169,82%
Total gastos no operacionales(Nota No 23)	<u>1.704.861.027</u>	6,06%	<u>1.440.770.240</u>	4,85%	<u>264.090.787</u>	18,33%
TOTAL GASTOS	<u>25.511.292.346</u>	90,74%	<u>22.485.372.298</u>	75,69%	<u>3.025.920.048</u>	13,46%
COSTO DE VENTAS	<u>1.671.460.519</u>	5,95%	<u>1.145.741.746</u>	3,86%	<u>525.718.773</u>	45,88%
TOTAL COSTO PRODUCCION (Nota No 24)	<u>1.671.460.519</u>	5,95%	<u>1.145.741.746</u>	3,86%	<u>525.718.773</u>	45,88%
TOTAL COSTOS Y GASTOS	<u>27.182.752.865</u>	96,69%	<u>23.631.114.044</u>	79,55%	<u>3.551.638.821</u>	15,03%
UTILIDAD O PERDIDA OPERACIONAL	<u>2.635.736.315</u>		<u>7.515.401.218</u>		<u>-4.879.664.902</u>	-64,93%
EXCEDENTE (FALTANTE) DEL EJERCICIO	<u>1.582.737.590</u>		<u>6.937.344.241</u>		<u>-5.354.606.651</u>	-77,19%

Las notas que se adjuntan son parte integral de los estados financieros.
Cifras tomadas de los libros y previamente confirmadas. Art. 37 Ley 2


ROBERTO DUQUE MORA
Comandante
C.C. No. 16.654.087
Ver certificación adjunta


MARCO AURELIO SAAVEDRA COLLAZOS
Contador Público
Tarjeta Profesional No. 40687-1
Ver certificación adjunta


PEDRO FRANCISCO CASSETTA VALLEJO
Revisor Fiscal
Tarjeta Profesional No. 76912-T
Designado por CPAAI CABRERA INTERNATIONAL SA
Ver opinion adjunta



ABNEGACIÓN Y DISCIPLINA

FORMATO

ESTADO DE CAMBIOS EN EL PATRIMONIO

**BENEMERITO CUERPO DE BOMBEROS VOLUNTARIOS DE CALI
NIT 890.399.000-2
ESTADO DE CAMBIOS EN EL ACTIVO NETO
POR EL AÑO TERMINADO EN DICIEMBRE 31 DE 2.017**

CÓDIGO: FM-GE-13

Versión: 2


Fecha de Emisión: Febrero 2015


Fecha Actualización: Junio 2016


PÁGINA 1 DE 1

DESCRIPCION	FONDO SOCIAL	DONACIONES	SUPERAVIT POR IMPLEMENTACION NIIF	EXCEDENTES EJERCICIOS ANTERIORES	RESULTADOS DEL EJERCICIO	TOTAL PATRIMONIO
Saldo a Diciembre 31 de 2016	24.965.118.111	533.301.929	14.110.082.976	0	6.937.344.241	46.545.847.257
Movimiento debito año 2017	0	0	223.762.180	6.937.344.241	6.937.344.241	14.098.450.662
Movimiento Crédito año 2017 (nota 15)	6.937.344.241	0	0	6.937.344.241	1.582.737.590	15.457.426.072
SALDO A DICIEMBRE 31 DE 2017	31.902.462.352	533.301.929	13.886.320.796	0	1.582.737.590	47.904.822.667

Las notas que se adjuntan son parte integral de los estados financieros.
Cifras tomadas de los libros y previamente confirmadas. Art. 37 Ley 222/95.


MR. ROBERTO DUQUE MORA
 Comandante
 C.C. No. 16.654.087
 Ver certificación adjunta


MARCO AURELIO SAAVEDRA COLAZOS
 Contador Público
 Tarjeta Profesional No. 10687-T
 Ver certificación adjunta


PEDRO FRANCISCO CASSETTA VALLEJO
 Revisor Fiscal
 Tarjeta Profesional No. 76912-T
 Designado por CPAAI CABRERA INTERNACIONAL SA
 Ver opinion adjunta



FORMATO

Codigo: FM-GE-11

Version: 02

Fecha de Emisión: Feb -14

Fecha Actualización: Jun -16

Pag 1 de 1

ESTADO DE FLUJO DE EFECTIVO

BENEMERITO CUERPO DE BOMBEROS VOLUNTARIOS DE CALI
 NIT 890.399.000-2
 ESTADO DE FLUJO DE EFECTIVO
 POR EL AÑO TERMINADO EN

*DICIEMBRE 2017

*DICIEMBRE 2016

Excedente Neto 1.582.737.590 6.937.344.241

Más (Menos) partidas que no afectan el efectivo:

Depreciación	1.529.875.511		1.375.918.887	
Provisión Deudores	22.704.088		-36.732.619	
Provisiones de inventario	-37.302.609		40.000.000	
Superavit implementación NIIF	-223.762.180		-	
Cargos Diferidos	35.935.207	1.327.450.017	-71.035.218	1.308.151.050
		2.910.187.607		8.245.495.291

Más (Menos) partidas que afectan el efectivo:

Deudores (Sin provisión)	-497.251.029		618.337.119	
Inventarios	74.588.505		243.792.453	
Cuentas por Pagar comerciales	1.118.426.347		76.907.543	
Pasivos por Impuestos	42.198.831		-1.057.201	
Beneficios Laborales	459.064.734		276.339.538	
Pasivos estimados	165.768.463		-343.847.501	
Otros Pasivos	-		-	

	1.362.795.852		870.471.951	
TOTAL EFECTIVO PROVISTO POR OPERACION	4.272.983.458		9.115.967.242	

Incremento en Propiedades Planta y Equipo	-3.822.468.042		-8.259.932.128	
---	----------------	--	----------------	--

TOTAL EFECTIVO USADO EN INVERSION	-3.822.468.042		-8.259.932.128	
-----------------------------------	----------------	--	----------------	--

Obligaciones Financieras a corto plazo	209.253.607		208.806.561	
Obligaciones Financieras a largo plazo	-		-933.333.335	
VARIACION NETA PASIVOS FINANCIEROS	209.253.607		-724.526.774	

EFECTIVO NETO PROVISTO	659.769.023		131.508.340	
------------------------	-------------	--	-------------	--

Disponible al inicial del periodo	6.124.347.679		5.992.839.339	
-----------------------------------	---------------	--	---------------	--

Disponible al final del periodo	-6.784.116.702		-6.124.347.679	
---------------------------------	----------------	--	----------------	--

VARIACION EN CUENTA DE DISPONIBLE	-659.769.023		-131.508.340	
-----------------------------------	--------------	--	--------------	--

0

-0

Las notas que se adjuntan son parte integral de los estados financieros.
 Cifras tomadas de los libros y previamente confirmadas. Art. 37 Ley 222/95.

ROBERTO DUBUE MORA
 Comandante
 C.C. No. 16.604.087
 Ver certificación adjunta

MARCO ANGELO SAAVEDRA COLLAZOS
 Contador Público
 Tarjeta Profesional No. 10687-T
 Ver certificación adjunta

PEDRO FRANCISCO CASSETTA VALLEJO
 Revisor Fiscal
 Tarjeta Profesional No. 76912-T
 Designado por CPAAI CABRERA INTERNATIONAL SA
 Ver opinión adjunta